

TURNITIN ORIGINALIDADE: GUIA PARA O EDITOR DE PERIÓDICOS

GILDENIR CAROLINO SANTOS



Dados da Catalogação Internacional na Publicação (CIP)
Sistema de Bibliotecas da UNICAMP

Santos, Gildenir Carolino.
Sa59t Turnitin originalidade [recurso eletrônico]: guia para o editor de periódicos / Gildenir Carolino Santos; colaboração: Karina Cubas da Silva. 2. ed. – Campinas, SP: UNICAMP/SBU, 2025.
1 recurso online (23 p.) : il., digital.

Modo de acesso: WWW
Publicação digital (e-book) no formato PDF. [1,92 MB]

1. Software – Verificação. 2. Originalidade na literatura – Manuais, guias, etc. 3. Escrita – Identificação. 4. Originalidade - Verificação.
I. Silva, Karina Gama Cubas da (colab.). II. Título.

26-003 CDD – 005.14

Bibliotecário: Gildenir Carolino Santos – CRB-8ª/5447

Publicação digital – Brasil
2ª edição – fevereiro – 2026



Atribuição - Não Comercial - Compartilha Igual CC BY-NC-SA

Esta obra está licenciada com uma Licença Creative Commons Atribuição-Não Comercial-Compartilha Igual 4.0 Internacional (CC BY-NC-SA 4.0). Esta licença permite que outros remixem, adaptem e criem a partir do seu trabalho para fins não comerciais, desde que atribuam a você o devido crédito e que licenciem as novas criações sob termos idênticos.

PASSO INICIAL

Para o acesso é necessária solicitação via OS informando nome do editor(a) docente e e-mail institucional da revista. Após o cadastro um e-mail convite do Turnitin é enviado para ativação da conta.

A seguir os passos deste guia para dar início ao processo de verificação de originalidade do texto.




Fonte: imagem Pixabay

CONVITE PARA CONFIGURAR A CONTA PELO E-MAIL

LEMBRETE: Ao receber o e-mail, clicar em “Ative sua conta”, e em seguida entrar com o nome de usuário (e-mail institucional da revistas) e senha a ser criada.

Bem-vindo a Turnitin! External > Caixa de entrada x

noreply@turnitin.com
para mim




Bem vindo(a) ao Turnitin

Olá, Karina Gama Cubas da,

Você foi adicionado(a) à conta de Universidade Estadual de Campinas no Turnitin Originality.



Este link de ativação é exclusivo para você e só pode ser usado uma vez. Não encaminhe este e-mail.

[Ative sua conta](#)

 O link neste e-mail expirará após 30 dias.
O link expirou? Entre em contato com o seu administrador para obter um novo link.

Universidade Estadual de Campinas tem um login exclusivo para acessar Turnitin Originality. Depois que sua conta estiver configurada, marque a página inicial de sua conta para acesso futuro.

Login exclusivo: <https://unicamp.turnitin.com/home/sign-in>



Você foi convidado a unir-se à conta de Universidade Estadual de Campinas, UNICAMP

Crie sua conta para começar!

Nome de usuário

Senha

Orientações de senha

- ✓ Use ao menos um número
- ✓ Use ao menos um caractere especial
- ✓ Use ao menos um caractere maiúsculo
- ✓ Use ao menos um caractere minúsculo
- ✓ Use um mínimo de oito caracteres
- ✓ A senha não deve ultrapassar 128 caracteres

Confirmar senha

✓ As senhas são correspondentes

Concordo com os termos e condições [Ver termos e condições](#)

[Criar conta](#)

PASSO I – EXCLUSÃO DE CITAÇÕES E REFERÊNCIAS DO ARQUIVO

The screenshot shows the 'Originality' software interface. On the left, a sidebar contains navigation options: 'Meus arquivos', 'Lixeira', and 'Ajustes'. A large purple arrow points to the 'Ajustes' option. The main area is titled 'Ajustes' and contains the following sections:

- Selecione suas configurações padrão de Relatório de Similaridade.**
- Compare os envios ao seguinte conteúdo:** (with a help icon)
 - Referência cruzada
 - Referência cruzada de conteúdo publicado
 - Internet
 - Publicações
- Excluir do Relatório de similaridade:** (with a help icon)
 - Pequenas correspondências
 - Referências bibliográficas
 - Menções
 - Citações

At the bottom of the settings area, there are two buttons: 'Salvar' and 'Redefinir'. A large purple arrow points from the 'Citações' checkbox to a text box on the right.

Sugestão: Antes de verificar os arquivos exclua as citações e referências.

PASSO 2 – EXECUTAR O PROCESSO

The screenshot displays the Turnitin Originality interface. At the top, it says "Bem-vindo(a), Gildenir Carolino" and "Ajuda". On the left, there is a navigation menu with "Início". The main content area features a "Turnitin Originality" section with the text "Relatórios de similaridade abrangentes e eficientes para rapidamente identificar conluios." and a large dark red arrow pointing to an "Executar" button. Below this is an illustration of two people looking at a bar chart with percentages (45% and 10%). To the right, there is a large "1 2 3" heading and the text "Para saber mais, siga nossa orientação passo a passo" with a "Visitar guias" button. Below that, there are thumbs up and down icons and the text "Diga-nos o que funciona para você e em que gostaria que melhorássemos" with a "Dê-nos seu feedback" button. At the bottom left, there is a user profile for "Gildenir Carolino S..." and the Turnitin logo.

PASSO 2 – ADICIONANDO A PASTA PARA GUARDAR OS ARQUIVOS



Originality

Meus arquivos

Meus arquivos

Lixeira

Ajustes

Gerenciar arquivos

Adicionar pasta

Editar

Mover

Excluir

Fazer upload

Buscar por Título ou Autor

Ajuda

My Files

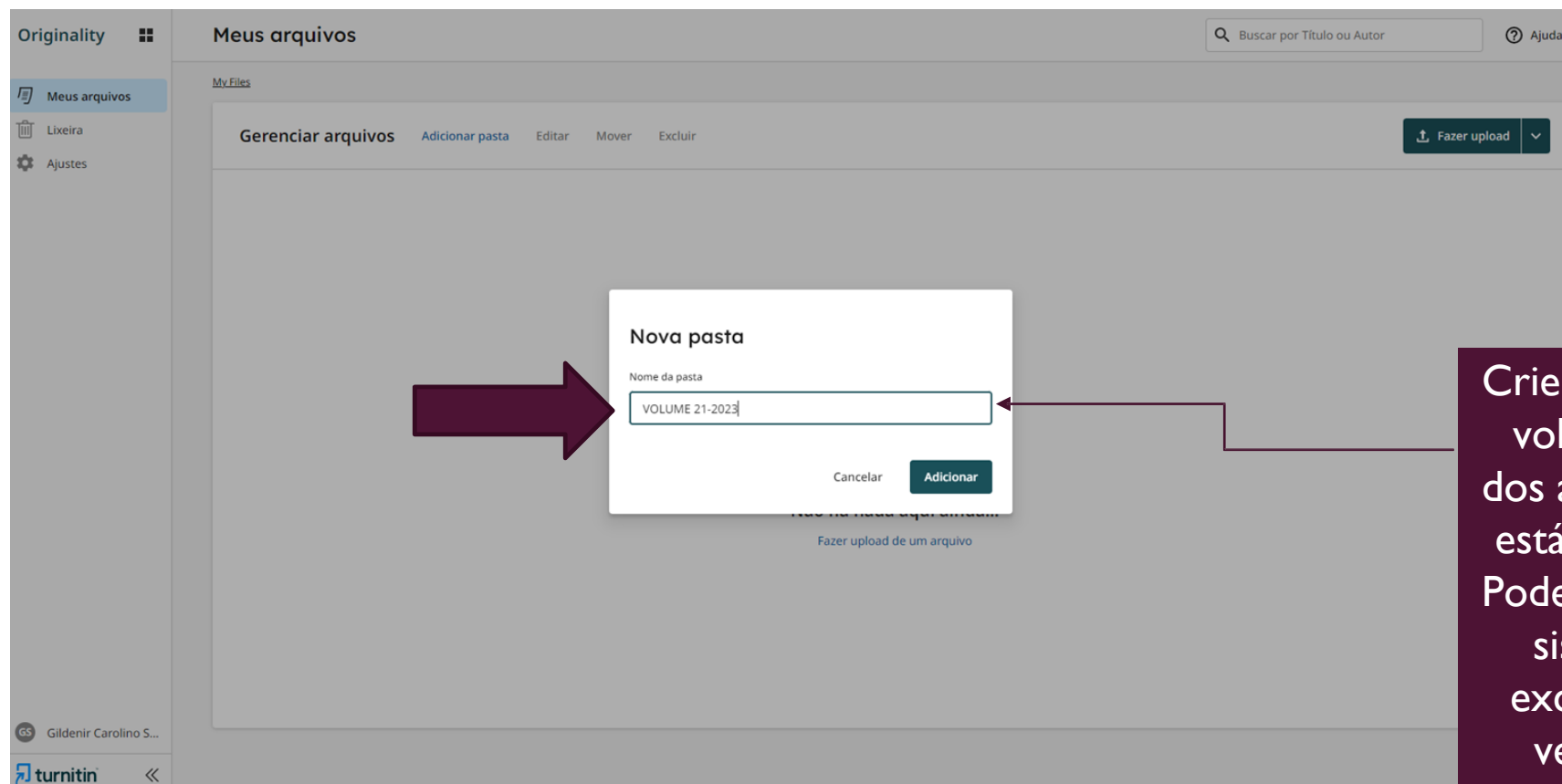
Não há nada aqui ainda...

Fazer upload de um arquivo

Gildenir Carolino S...

turnitin

PASSO 3 – AO CRIAR A PASTA, COLOQUE O VOLUME E ANO



Originality

Meus arquivos

Meus arquivos

Lixeira

Ajustes

Gerenciar arquivos

Adicionar pasta

Editar

Mover

Excluir

Fazer upload

Nova pasta

Nome da pasta

VOLUME 21-2023

Cancelar

Adicionar

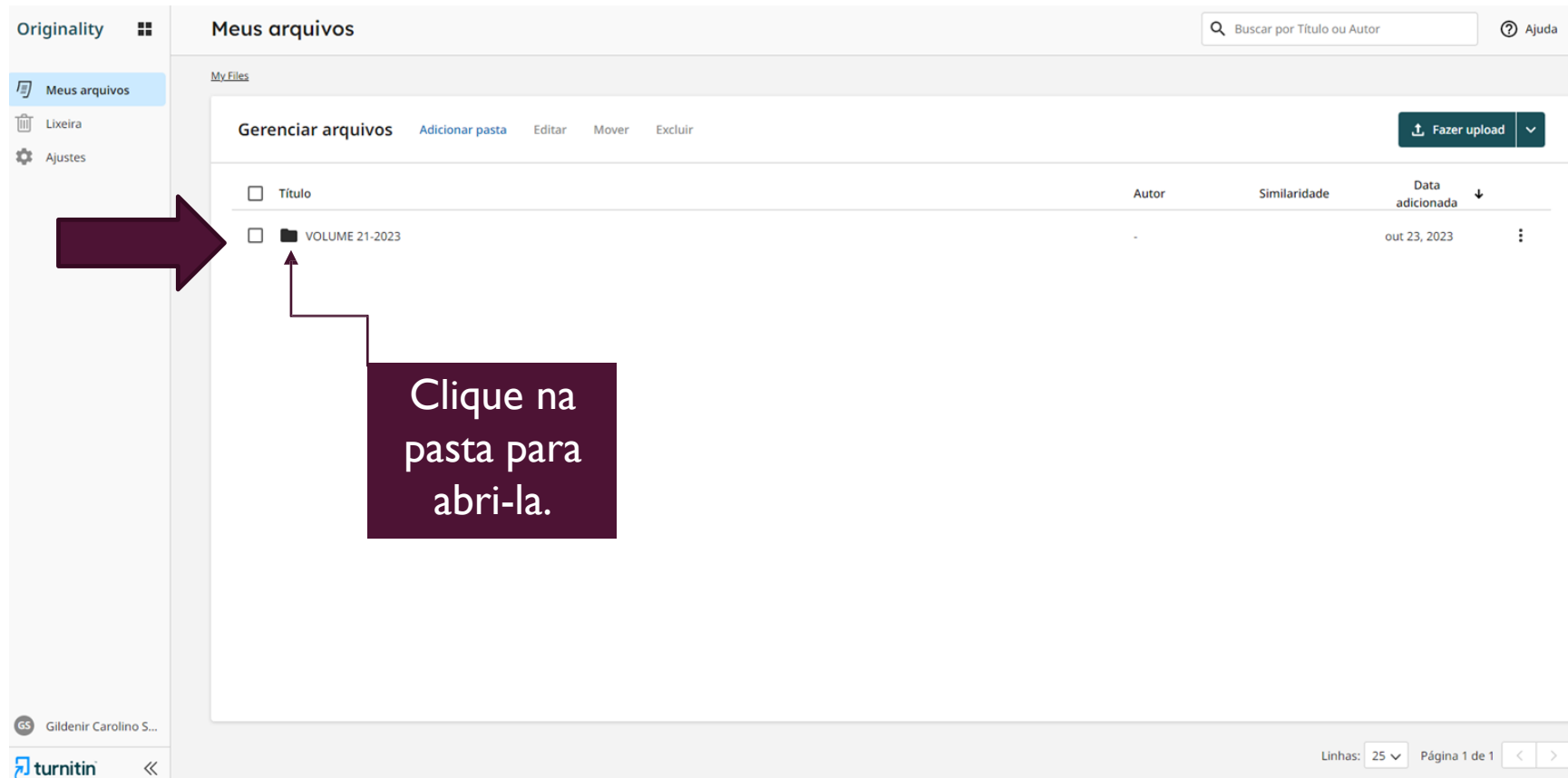
Fazer upload de um arquivo



Gildenir Carolino S...

turnitin

Crie a pasta pelo volume e ano dos arquivos que está analisando. Pode deixá-lo no sistema, ou excluir após a verificação.

PASSO 4 – ABRIR A PASTA QUE FOI CRIADA



Originality  **Meus arquivos** Buscar por Título ou Autor  Ajuda

Meus arquivos
Lixeira
Ajustes

Gerenciar arquivos [Adicionar pasta](#) [Editar](#) [Mover](#) [Excluir](#) [Fazer upload](#)

<input type="checkbox"/>	Título	Autor	Similaridade	Data adicionada ↓	
<input type="checkbox"/>	VOLUME 21-2023	-		out 23, 2023	⋮

Gildenir Carolino S...
turnitin

Linhas: 25 ↓ Página 1 de 1 < >

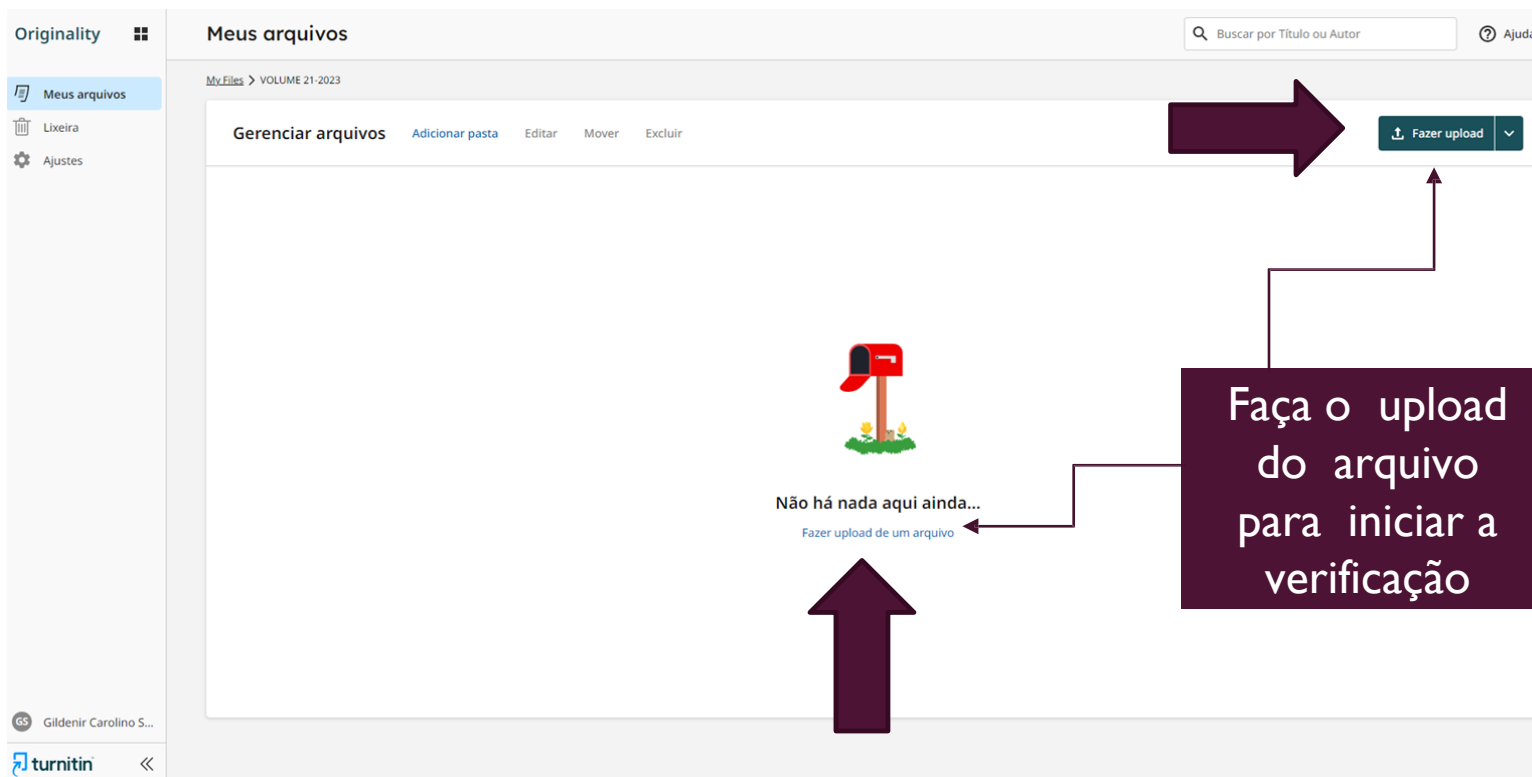


Fonte: imagem Pixabay

PASSO 5 – FAÇA O UPLOAD DO ARQUIVO



Fonte: imagem Pixabay



Originality

Meus arquivos

Meus arquivos

Lixeira

Ajustes

Gerenciar arquivos Adicionar pasta Editar Mover Excluir

Buscar por Título ou Autor

Ajuda

Fazer upload

Não há nada aqui ainda...

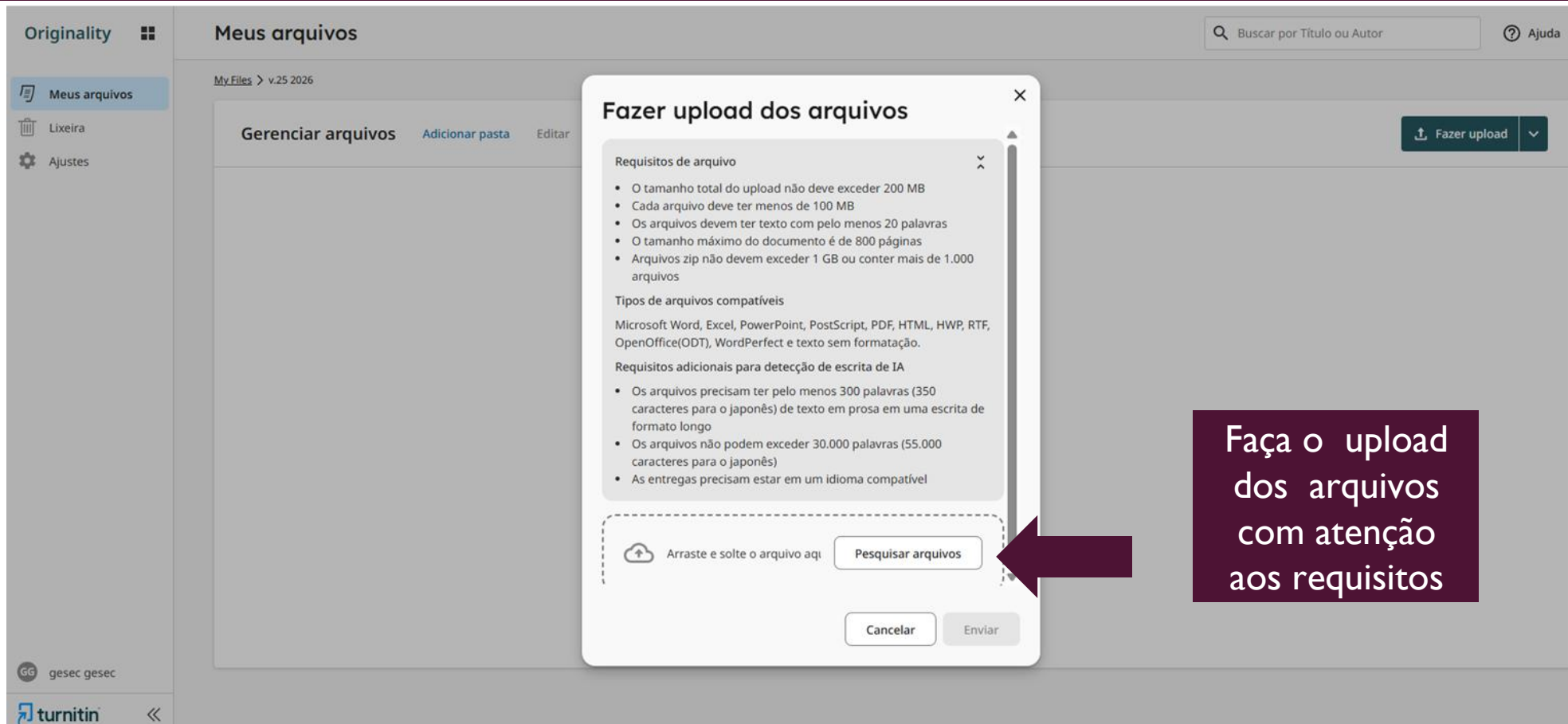
Fazer upload de um arquivo

Faça o upload do arquivo para iniciar a verificação

GS Gildenir Carolino S...

turnitin

PASSO 6 – FAÇA O UPLOAD DO ARQUIVO



Fazer upload dos arquivos

Requisitos de arquivo

- O tamanho total do upload não deve exceder 200 MB
- Cada arquivo deve ter menos de 100 MB
- Os arquivos devem ter texto com pelo menos 20 palavras
- O tamanho máximo do documento é de 800 páginas
- Arquivos zip não devem exceder 1 GB ou conter mais de 1.000 arquivos

Tipos de arquivos compatíveis

Microsoft Word, Excel, PowerPoint, PostScript, PDF, HTML, HWP, RTF, OpenOffice(ODT), WordPerfect e texto sem formatação.

Requisitos adicionais para detecção de escrita de IA

- Os arquivos precisam ter pelo menos 300 palavras (350 caracteres para o japonês) de texto em prosa em uma escrita de formato longo
- Os arquivos não podem exceder 30.000 palavras (55.000 caracteres para o japonês)
- As entregas precisam estar em um idioma compatível

Arraste e solte o arquivo aqui

Pesquisar arquivos

Cancelar Enviar

Faça o upload dos arquivos com atenção aos requisitos

PASSO 7 – FAÇA O UPLOAD DO ARQUIVO

Fazer upload dos arquivos

Requisitos de arquivo

- O tamanho total do upload não deve exceder 200 MB
- Cada arquivo deve ter menos de 100 MB
- Os arquivos devem ter texto com pelo menos 20 palavras
- O tamanho máximo do documento é de 800 páginas
- Arquivos zip não devem exceder 1 GB ou conter mais de 1.000 arquivos

Tipos de arquivos compatíveis

Microsoft Word, Excel, PowerPoint, PostScript, PDF, HTML, HWP, RTF, OpenOffice(ODT), WordPerfect e texto sem formatação.

Requisitos adicionais para detecção de escrita de IA

- Os arquivos precisam ter pelo menos 300 palavras (350 caracteres para o japonês) de texto em prosa em uma escrita de formato longo
- Os arquivos não podem exceder 30.000 palavras (55.000 caracteres para o japonês)
- As entregas precisam estar em um idioma compatível

2 Arquivos
rdbc-v26-ID8681854.docx, Template_Atualiza...

[Add title and author information for each file](#)

Cancelar Enviar

É possível já renomear os arquivos nesse momento. Clique em “Add title...”

Fazer upload dos arquivos

Título (Obrigatório)

A ciência aberta

Nome do autor (Opcional) Sobrenome do autor (Opcional)

ID86811516 SILVA

ID8681613_Dantas.docx 2.5 MB

Título (Obrigatório)

A biblioteconomia e a IA

Nome do autor (Opcional) Sobrenome do autor (Opcional)

ID8681613 Dantas

Cancelar Enviar

PASSO 8 – PROCESSAMENTO DOS ARQUIVOS

The screenshot shows the 'Originality' interface for 'Meus arquivos'. The main area displays a table of files with columns for 'Título', 'Autor', 'Similaridade', 'Escrita por IA', and 'Data adicionada'. Two files are listed: 'Foco na inovação ID7879' and 'Papel do profissional ID7878', both with a status of 'Processando...'. A notification banner at the bottom indicates '1 uploads falharam' (1 uploads failed), listing 'Papel do profissional ID7878' and 'Foco na inovação ID7879'.

<input type="checkbox"/>	Título	Autor	Similaridade	Escrita por IA	Data adicionada
<input type="checkbox"/>	Foco na inovação ID7879			Processando...	fev 12, 2026
<input type="checkbox"/>	Papel do profissional ID7878			Processando...	fev 12, 2026





Aguarde o processamento.

PASSO 9 - CONCLUSÃO COM TAXA (%) DE ORIGINALIDADE

Meus arquivos Buscar por Título ou Autor Ajuda

My Files > v.25 2026

Gerenciar arquivos [Adicionar pasta](#) Editar Mover Excluir Fazer upload

<input type="checkbox"/>	Título	Autor	Similaridade	i Escrita por IA	Data adicionada	↓
<input type="checkbox"/>	 Foco na inovação ID7879		 11%	--	fev 12, 2026	⋮
<input type="checkbox"/>	 Papel do profissional ID7878		 15%	--	fev 12, 2026	⋮

Clique em abrir para ver o relatório



Fonte: imagem Pixabay



PASSO 10 – DETALHES DA PORCENTAGEM (%) DE ORIGINALIDADE

Foco na inovação ID7879

Similaridade 11% Sinalizadores Escrita de IA --%

tiuxos, responsabilidades e critérios de publicação. Observam-se, ainda, combinações heterogêneas de canais e rotinas, com impactos na consistência informacional e na memória institucional. **Conclusão:** Conclui-se pela necessidade de sistematizar conhecimentos críticos e formalizar procedimentos replicáveis, de modo a qualificar a comunicação digital institucional e ampliar sua aderência às exigências de transparência e impacto social na pós-graduação.

42
16

72

50
39

enabling access to information, promoting transparency, and strengthening research visibility, especially in the context of graduate education. **Objective:** To analyze institutional digital media management practices in graduate programs at a Brazilian public university and to identify the key challenges associated with these practices from the perspective of knowledge management and process management. **Methodology:** This qualitative, exploratory, and applied study is based on a literature review, documentary analysis, and an online questionnaire administered to those responsible for from an institutional ethics committee (details omitted for peer it technical-administrative staff play a central role in daily al specialization, task concentration, and an absence of

Página 1 de 20 9135 palavras 181%


11% Similaridade geral

Fontes

Mostrar fontes sobrepostas

1	Internet	brapci.inf.br	<1%
		2 blocos de texto	58 palavras correspondentes
2	Internet	ifmg.edu.br	<1%
		1 bloco de texto	50 palavras correspondentes
3	Internet	docplayer.com.br	<1%


| PAGE



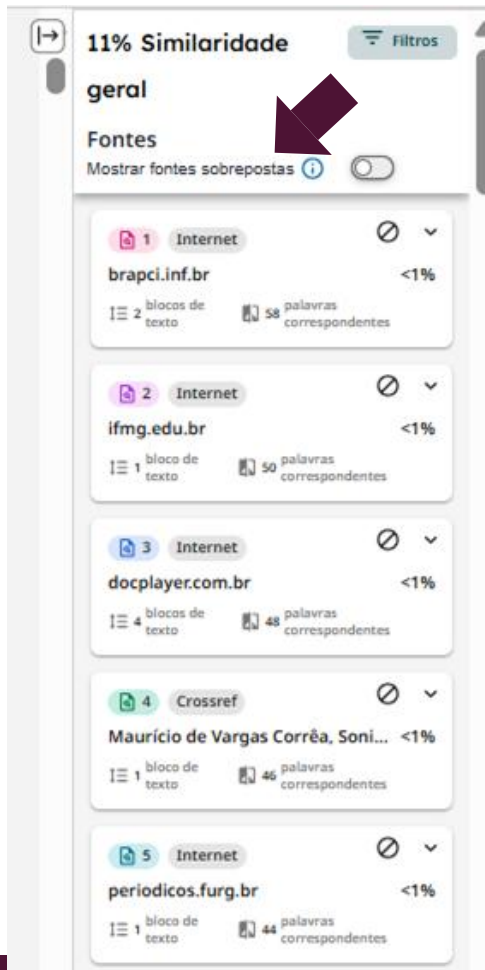
Fonte: imagem Pixabay

Lembrando que a taxa aceita para similaridade é de até 30%. Acima disso, entrar em contato com o autor para correções.

PASSO II – VERIFICAÇÃO DAS FONTES



Fonte: imagem Pixabay



11% Similaridade Filtros

geral

Fontes Mostrar fontes sobrepostas

1	Internet	brapci.inf.br	<1%
		2 blocos de texto	58 palavras correspondentes
2	Internet	ifmg.edu.br	<1%
		1 bloco de texto	50 palavras correspondentes
3	Internet	docplayer.com.br	<1%
		4 blocos de texto	48 palavras correspondentes
4	Crossref	Maurício de Vargas Corrêa, Soni...	<1%
		1 bloco de texto	46 palavras correspondentes
5	Internet	periodicos.furg.br	<1%
		1 bloco de texto	44 palavras correspondentes

Você poderá
verificar as fontes
listadas na coluna
lateral.

PASSO 12 – EDIÇÃO DAS INFORMAÇÕES DO ARQUIVO

Meus arquivos

Buscar por Título ou Autor

Ajuda

My Files > VOLUME 21-2023

Gerenciar arquivos Adicionar pasta Editar Mover Excluir

Fazer upload

<input type="checkbox"/>	Título	Autor	Similaridade	Data adicionada ↓	
<input type="checkbox"/>	ID4906.docx	Gildenir Santos	Processando...	out 23, 2023	⋮

Fazer o upload de 1 itens

ID4906.docx

Linhas: 25 ↓ Página 1 de 1 < >

Fazer upload

Data adicionada ↓

out 23, 2023

- Editar
- Mover
- Excluir
- Copiar ID

Você pode editar o arquivo, movê-lo ou excluí-lo do volume da pasta.



Fonte: imagem Pixabay

PASSO 12 – EDIÇÃO DA IDENTIFICAÇÃO DO ARQUIVO

Identifique o artigo
por título ID e
sobrenome e
confirme.

Editar detalhes

Título*

O texto na

Nome do autor

Opcional

ID8681677

Sobrenome do autor

Opcional

Silva

Cancelar

Salvar



Fonte: imagem Pixabay

PASSO 13 – RELATÓRIO ‘ESCRITA POR IA’

Gerenciar arquivos Adicionar pasta Editar Mover Excluir

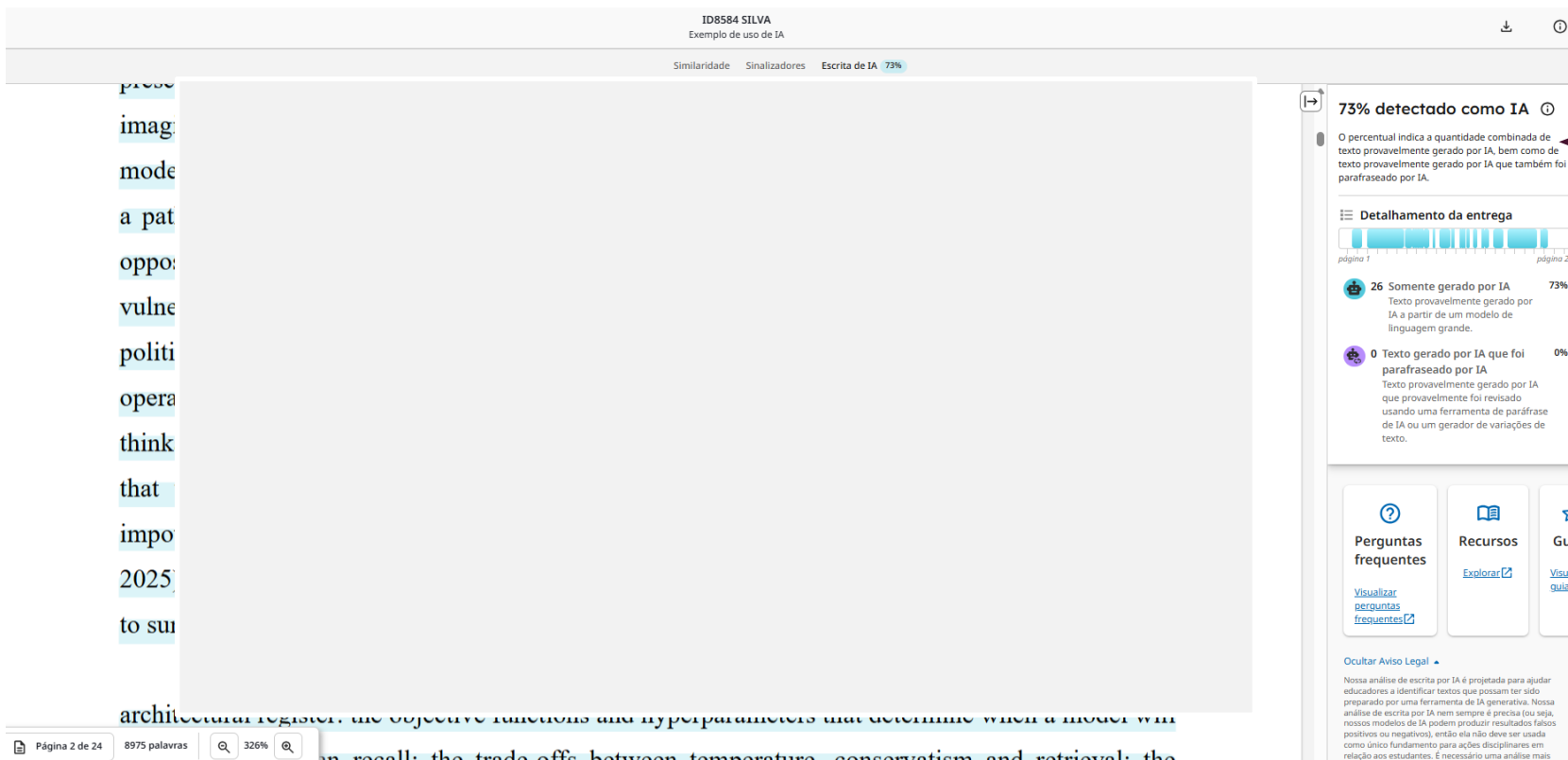
Fazer upload

<input type="checkbox"/> Título	Autor	Similaridade	Escrita por IA	Data adicionada ↓	
<input type="checkbox"/> O texto	ID8681677 Silva	46%	--	fev 19, 2026	⋮
<input type="checkbox"/> A biblioteconomia hoje	ID8681613 Dantas	3%	--	fev 19, 2026	⋮
<input type="checkbox"/> Exemplo de uso de IA	ID8584 SILVA	2%	73 %	fev 19, 2026	⋮
<input type="checkbox"/> A ciencia aberta	ID847458 Aguiar	7%	--	fev 19, 2026	⋮
<input type="checkbox"/> A literatura de hoje	ID8681854 Abreu	7%	--	fev 19, 2026	⋮

Para os idiomas inglês, espanhol e japonês a ferramenta está apresentando a análise de "Escrita por IA" quando identificado o uso. Orientações de análise do Turnitin sobre esse relatório:

<https://guides.turnitin.com/hc/en-us/articles/22774058814093-AI-writing-detection-in-the-new-enhanced-Similarity-Report>

PASSO 13 – RELATÓRIO ‘ESCRITA POR IA’



The screenshot displays the PPEC interface for a document titled "ID8584 SILVA" with the subtitle "Exemplo de uso de IA". The main content area shows a document with a highlighted section: "that". To the right, a sidebar displays the "Escrita de IA" report, which indicates that 73% of the text was detected as AI-generated. The report includes a "Detalhamento da entrega" section with a bar chart showing the distribution of AI-generated text across the document. Below the chart, the report lists two categories: "26 Somente gerado por IA" (73%) and "0 Texto gerado por IA que foi parafraseado por IA" (0%). The interface also includes navigation options like "Perguntas frequentes", "Recursos", and "Guia".

Similaridade Sinalizadores Escrita de IA 73%

73% detectado como IA

O percentual indica a quantidade combinada de texto provavelmente gerado por IA, bem como de texto provavelmente gerado por IA que também foi parafraseado por IA.

Detalhamento da entrega

26 Somente gerado por IA 73%

0 Texto gerado por IA que foi parafraseado por IA 0%

Página 2 de 24 8975 palavras 326%

Neste relatório não há indicação de fontes, mas sim a análise provável uso de ferramentas de IA.


PASSO 13 – CONTATO COM O AUTOR

LEMBRETE:

Não é uma prática recomendada o envio do relatório gerado no Turnitin em PDF aos autores.

É possível informar o percentual de similaridade e também mencionar os trechos que precisam de revisão, porém o relatório é interno dos editores.

O envio do arquivo nesses termos pode ser interpretado pelos autores como uma acusação de plágio, sendo que o relatório aponta similaridades. Essa percepção de coerção por parte do editor pode gerar um desgaste desnecessário e expor a revista a riscos jurídicos e éticos.



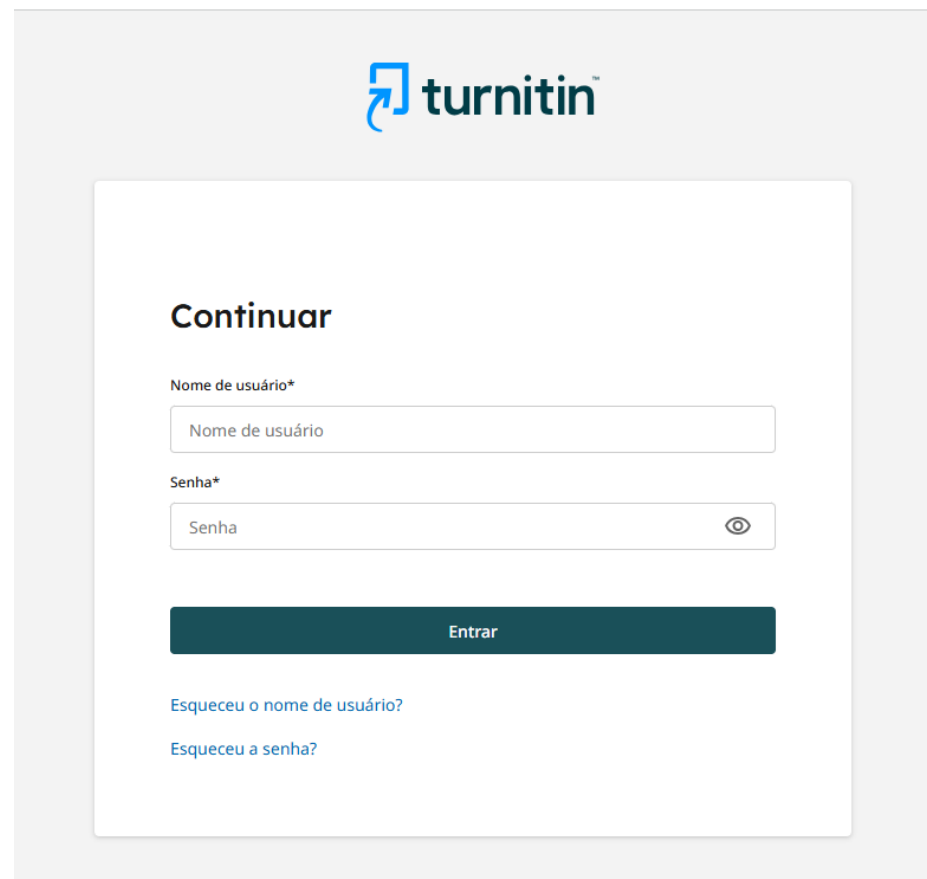
Fonte: imagem Pixabay

PASSO 13 – ENDEREÇO DO SITE

<https://unicamp.turnitin.com>



Fonte: imagem Pixabay




turnitin™

Continuar

Nome de usuário*

Senha*

Entrar

[Esqueceu o nome de usuário?](#)

[Esqueceu a senha?](#)

REFERÊNCIAS



SANTOS, Gildenir Carolino. Turnitin originalidade: guia para o editor de periódicos. **Boletim Técnico do PPEC**, Campinas, SP, v. 8, p. e023007, 2026. Disponível em: <https://econtents.sbu.unicamp.br/boletins/index.php/ppec/article/view/9486>. Acesso em: 19 fev. 2026.

TURNITIN. Disponível em: <https://unicamp.turnitin.com/>. Acesso em: 19 fev. 2025.

UNIVERSIDADE ESTADUAL DE CAMPINAS. Sistema de Bibliotecas. Manual Turnitin: Editor. **Boletim Técnico do PPEC**, Campinas, SP, v. 3, n. 1, p. 31 p., 2017. Disponível em: <https://econtents.bc.unicamp.br/boletins/index.php/ppec/article/view/9134>. Acesso em: 23 out. 2023.